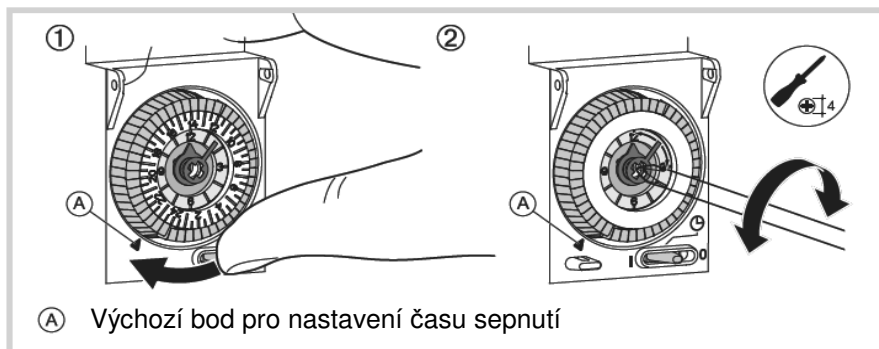
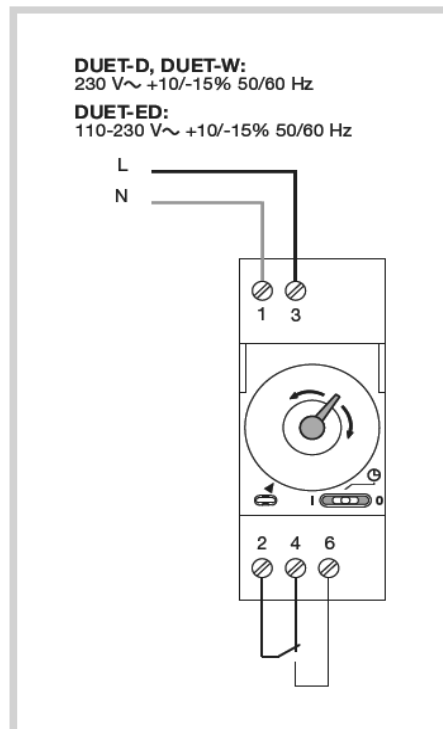


NÁVOD K OBSLUZE PROGRAMOVATELNÉ MECHANICKÉ SPÍNACÍ HODINY DUET-ED/DUET-D/DUET-W

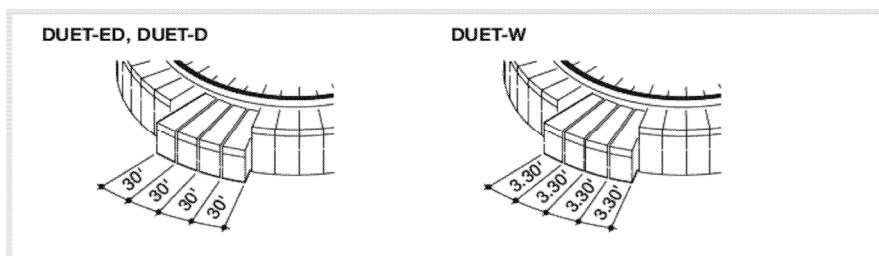
Nastavení času a dne



Elektrické zapojení



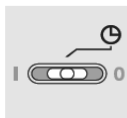
Časový kotouč



Ruční přepnutí



Trvale rozepnuto - OFF



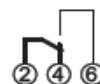
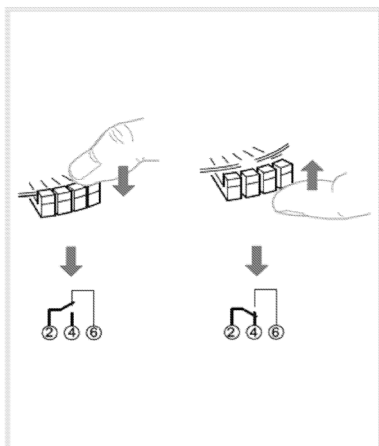
Automatický chod



Trvale sepnuto - ON



Programování



μ 16 A 250 V \sim AC1 (odporová zátěž)
4 A 230 V indukční zátěž $\cos \varphi$ 0,6
1000 W žárovková svítla

	DUET-ED	DUET-D/DUET-W
Technické parametry		
Technologie:	Quartz, bez zálohy chodu	Quartz, se zálohou chodu při 20 °C: 200 hodin po 120 hodinách napájení
Cyklus:	DUET-ED 24: hodin	DUET-D: 24 hodin DUET-W: 7 dní
Příkon:	0,5 VA	0,5 VA
Přesnost:	\pm 6 min/rok při 23 °C	\pm 6 min/rok při 23 °C
Provozní teplota:	-10 °C až +55 °C	-10 °C až +55 °C
Skladovací teplota:	-20 °C až +70 °C	-20 °C až +70 °C
Max průřez vodičů:	1,5 až 6 mm ²	1,5 až 6 mm ²
Stupeň krytí:	IP20	IP20

Distributor pro ČR a SR:

EXIMUS **COMMERCIO** s.r.o.

Čapkova 22
678 01 Blansko
Tel./fax: +420 548 529 256
obchod@eximuscom.cz
www.vemer.cz